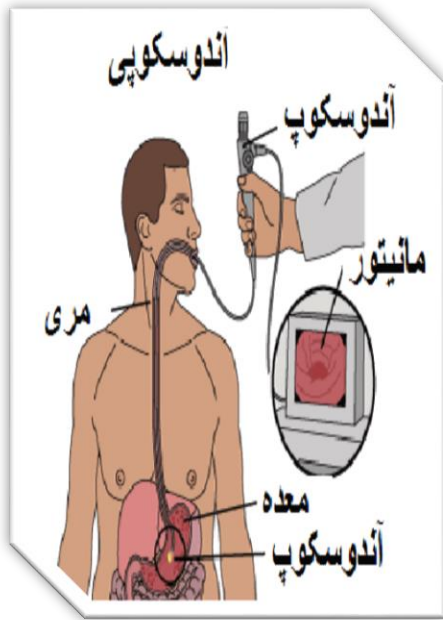




مرکز آموزشی و درمانی امیرالمؤمنین علی (ع)

مراغه

موضوع:



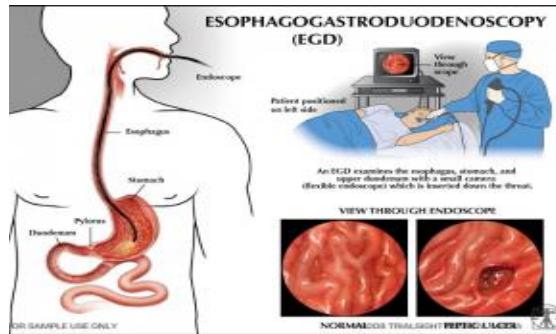
تهیه و تنظیم:

واحد آموزش

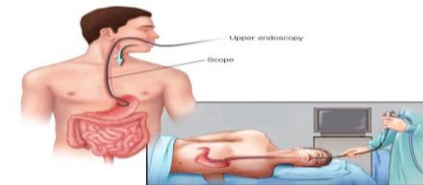
بهار ۱۴۰۱

بعد از آندوسکوپی

- اجتناب از خوردن و آشامیدن تا برگشت
رفلکس **GAG**
- ناراحتی جزئی در گلو با غرغره سرم فیزیولوژی
گرم یا مسکن های خوراکی قابل رفع می باشد.
- البته پس از بازگشت رفلکس **GAG** می توان
این اقدام را انجام داد
- اطلاع به پزشک در صورت بروز هر مشکلی نظیر
خون ریزی، درد بیش از حد، تهوع و استفراغ یا
تب شدید پس از انجام آندوسکوپی
- خودداری از رانندگی کردن حداقل تا ۱۲ ساعت
بعد از انجام آندوسکوپی
- ممنوعیت سیگار کشیدن تا چند ساعت بعد از
آندوسکوپی
- یادآوری به بیمار در مورد نیاز به تحت نظر
بودن پس از انجام آندوسکوپی در بعضی موارد
- استراحت در تخت تا برگشت کامل سطح
هوشیاری



- ✓ از شما درخواست خواهد شد که پیراهن خود
را خارج نمایید و از یک روپوش استفاده کنید.
- ✓ شما در طول این جریان نباید احساس درد
نمایید و باید خودتان قادر باشید که نفس
بکشید
- ✓ وقتی که آندوسکوپ در بدن شما قرار گرفت
شما احساس فشار می کنید، بدلیل این که
آندوسکوپ مقداری هوا به درون معده شما
وارد می نماید تا پزشک بهتر بتواند داخل
معده ی شما را مشاهده کند.
- ✓ مری، معده و دئودنوم با دقت در طول
آندوسکوپی مشاهده می شوند، پزشک شما
نواحیه را که به ارزیابی و تشخیص و درمان
نیاز دارد با دقت مشاهده می کند در این
حالت پزشک التهاب، خونریزی یا رشد غیر
عادی را می تواند مشاهده نماید.
- ✓ پزشک به صورت موضعی، حلق شما را بی
حس می کند. این کار با یک اسپری یا یک
دارو انجام می شود.
- ✓ شما باید به پهلو چپ دراز بکشید.



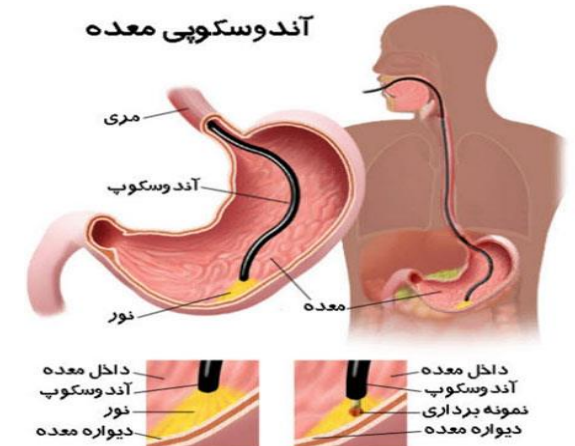
آندوسکوپی

در صورتی که در دستگاه گوارش فوقانی خود مشکلاتی مانند درد در ناحیه شکم، معده، سختی در بلعیدن غذا، استفراغ، خونریزی، زخم، توده داشته باشید، آندوسکوپی روشی برای مشاهده ی اجزاء داخلی بدن می باشد و در تشخیص یا درمان بیماری کمک کننده است.

آندوسکوپ چیست ؟

آندوسکوپ یک لوله طویل و نازک بوده که قابلیت انعطاف داشته و تصاویر را دریافت می کند. جزئیات تصاویر از طریق یک نمایشگر به پزشک در تشخیص مشکل کمک می نماید. از طریق آندوسکوپ برداشتن پولیپ امکان پذیر است، اگر منبع یک زخم هم پیدا شود، توسط آندوسکوپ سوزانده می شود تا خونریزی متوقف گردد، اگر پزشک بافت مشکوکی را مشاهده نماید از آن نمونه برداری می کند که به این عمل بیوپسی می گویند. برداشتن بیوپسی روش سودمندی است که در تشخیص رشد غیر عادی سلول ها به کار می رود. همچنین آندوسکوپی باکتری هایی را که زخم های گوارشی ایجاد می کند را معین می نماید.

آندوسکوپی معده



قبل از آندوسکوپی

- ✓ قبل از هر چیز با پزشکتان در مورد مشکل و بیماری خاصی که دارید یا دارویی که مصرف می کنید صحبت کنید. زیرا مشکلات مربوط به ریه ها و قلب ممکن است قبل یا در طول آندوسکوپی یا بعد از آن به درمان خاصی نیاز داشته باشد. بعضی از افراد قبل از این مراحل نیازمند آنتی بیوتیک می باشند.
- ✓ اگر شما از دارویی استفاده می کنید می بایست از پزشکتان سوال نمایید که آن را قبل از آندوسکوپی می توانید مصرف نمایید یا خیر؟
- ✓ قبل از انجام آندوسکوپی نباید از آسپرین و ایبوپروفن استفاده کنید. فرآورده هایی شبیه به آن را ۷ روز قبل از آندوسکوپی مصرف نکنید، چرا که این محصولات خطر خونریزی را در طول آندوسکوپی افزایش می دهند.
- ✓ پس از اتمام آندوسکوپی پزشک معالج به شما خواهد گفت که چه زمانی از داروهایتان می توانید دوباره استفاده نمایید.
- ✓ ساعت قبل از آندوسکوپی نباید چیزی بخورید یا نوشیدنی بیاشامید.
- ✓ از نیمه شب قبل از آندوسکوپی نباید سیگار بکشید.

چرا باید در طول آندوسکوپی معده ما خالی باشد؟

وجود غذا در دستگاه گوارش فوقانی از مشاهده قسمت مورد نظر جلوگیری می نماید به علاوه باعث استفراغ و بروز مشکلات پیچیده ای می شود

در طول آندوسکوپی

- ✓ قبل از شروع کار به شما یک داروی آرام بخش داده می شود تا آرام باشید سعی کنید که آرامش خود را حفظ کنید، معمولاً بیشتر بیماران در طی جریان کار می خوابند
- ✓ همچنین اگر از عینک یا دندان مصنوعی یا چیزهای دیگری هم استفاده می نمایید می بایست آنها را خارج سازید.

